


	52 1
	2024 8 15
	ZOOM
	IR
	2024 1,094.78
	7.78% 10.97 13.57%
	1,013.79% 1.61
	Q&A
	1.



2.

C B

C B

3.

4.

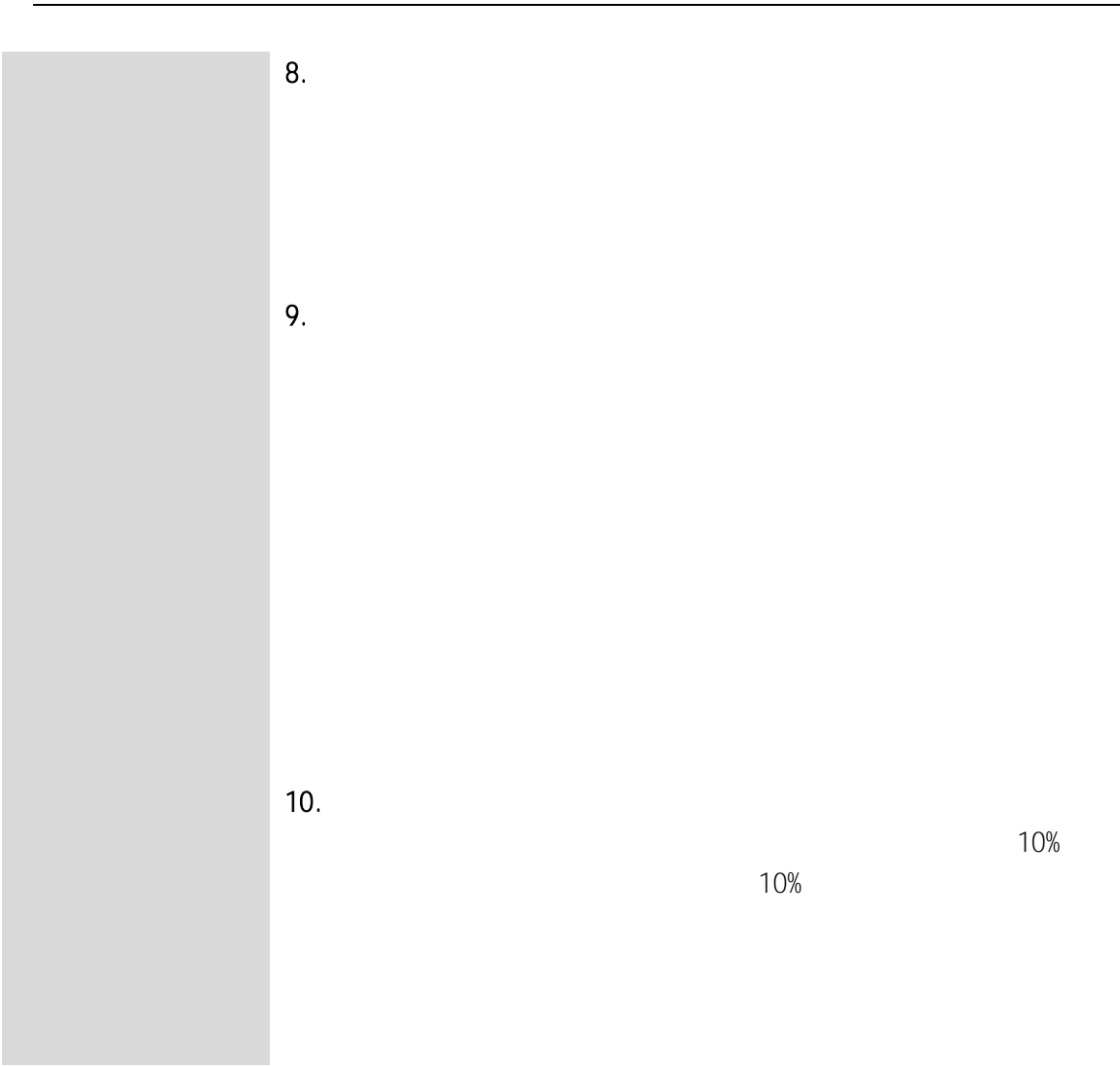
5.

2024

6.

7.

dp



1 2024 8 15

Polymer Capital			
UOBKH			

2024年8月15日



益海嘉里金龙鱼食品集团股份有限公司 2024年半年报业绩交流



主要财务数据—利润




	2024 1-6	2023 1-6	增减
营业收入(千元) ^甲	109,478,207	118,713,632	-7.78%
归属于上市公司股东的净利润(千元)	1,096,769	965,747	13.57%
扣除非经常性损益后的 归属于上市公司股东的净利润(千元)	160,686	14,427	1,013.79%

2024年上半年，公司营业收入较上年同期有所下降，主要是受大豆及豆粕价格下跌影响，导致大豆油、菜籽油及油脂科技产品的销量较上年同期均有所增长，但是主要产品的价格随着大豆及大豆油等主要原材料价格下跌而回落。

分产品的收入及毛利

益海嘉里



三、期间费用

项目	2024.1-6	2023.1-6	增幅
销售费用	1,234,567	1,123,456	9.8%
管理费用 ^{注1}	1,819,286	1,776,993	2.38%
研发费用	112,957	108,765	3.9%
合计	4,166,810	4,080,075	2.1%

注1：管理费用增幅较小，主要来自股权激励费用及折旧摊销的增加。

非经常性损益项目

益海嘉里

金龙鱼

2024 1-6

2023 1-6

项目	2024 1-6	2023 1-6
非经常性损益项目	1,029,843	948,443
归属于上市公司股东的非经常性损益	936,083	951,320


主要财务数据—主要资产负债表项目

益海嘉里

金龙鱼

项目	2024 06 30	2023 12 31	增减幅度
总资产 (千元)	213,036,526	238,499,990	-10.68%
归属于母公司股东的所有者权益 (千元)	93,219,245	91,495,717	0.70%
股本 (千股)	5,421,592	5,421,592	
归属于上市公司股东的每股净资产 (元/股)	17.00	16.88	0.71%

总资产规模的减少，主要原因为公司综合考量了市场环境、经营策略、汇率、理财等投资，但是，公司仍保持稳健经营。



关键指标



	2024.06.30	2023.12.31	增减
流动比率	1.19	1.15	0.04
速动比率	0.79	0.78	0.01
资产负债率	55%	60%	-5%
	2024.1-6	2023.1-6	增减
应收账款及票据周转天数(天)	18.6	16.0	2.6

应收账款及票据周转天数(天)增加，因此周转天数有所增加



感谢聆听!

二〇二四年八月

